

Prävention und Behandlung mit Sanotape®

Metallisiertes Spezialpflaster unterbindet das
Wundliegen

Dekubitusprophylaxe
Druckstellen
Reibung
Schmerz

Unsere Philosophie

Wunden vermeiden,
bevor sie überhaupt entstehen.

In unserer täglichen Arbeit begegnen wir Menschen, deren Alltag durch die ständige Bedrohung von Druckgeschwüren überschattet wird. Es sind nicht nur die körperlichen Beschwerden, die das Leben dieser Menschen beeinträchtigen, sondern auch die emotionale Last, die diese Wunden mit sich bringen.

In dieser Broschüre widmen wir uns einem Thema, das uns am Herzen liegt: der Dekubitusprophylaxe. Unsere Mission ist es, Wunden zu vermeiden, bevor sie überhaupt entstehen. Mit Sanotape®, einem innovativen Ansatz in der Gesundheitsvorsorge, eröffnen wir neue Wege, um die Lebensqualität von Betroffenen signifikant zu verbessern.

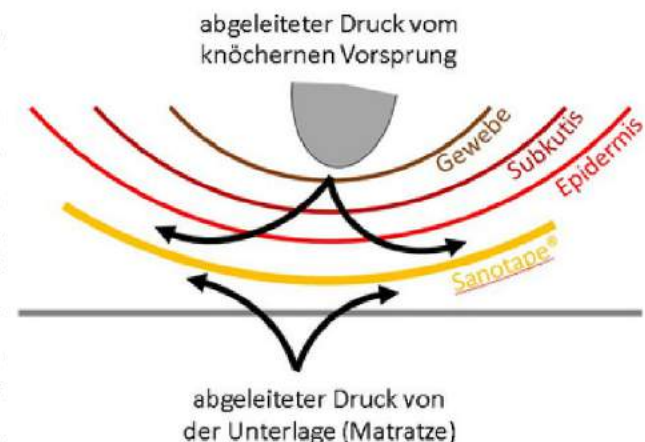
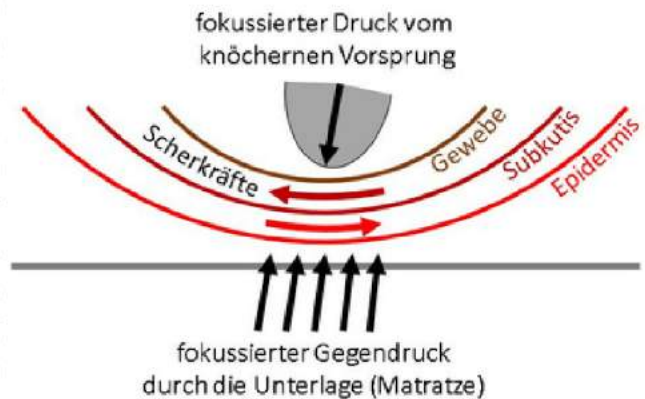


Einleitung

Ein Druckgeschwür (Dekubitus) bildet sich durch die kontinuierliche Druckbelastung eines knöchernen Vorsprungs auf eine lokale Körperregion meist in Kombination mit Scherkräften, die durch das gegenseitige Verschieben der Haut und der Unterhaut (Subkutis) und/oder darunter liegenden Gewebeschichten entstehen.

Eliminierung der Druck- und Scherkräfte in Problemzonen

Die Druck- und Scherkräftebelastung über die Zeit sorgt dafür, dass in der betroffenen Hautpartie und in dem darunter liegenden Gewebe das Blut nicht ausreichend zirkulieren kann. Deshalb wird das Gewebe nur noch unzureichend mit Sauerstoff versorgt, übersäuert, infiziert und/oder entzündet sich und die Zellen sterben schließlich langsam aber kontinuierlich ab (Nekrose). Erstes offensichtliches Anzeichen eines Druckgeschwürs ist immer die Rötung der Haut (Grad I). Weitere Symptome, die sich in den inneren Gewebeschichten entwickeln sind Hitze, Schwellungen durch Wassereinlagerungen, Schmerzen und Funktionseinschränkungen. Diese Symptome, auch als die Kardinalsymptome einer Entzündung definiert, lassen sich erfolgreich mit einem hauchdünnem (10 µm), **metallisiertem Polymerpflaster (Sanotape®)** behandeln. Die Applikation dieses Pflasters gleicht sofort die Scherkräfte bzw. die Reibung und die Druckbelastung auf biophysikalische Art und Weise aus und ist daher besonders für die Dekubitusprophylaxe geeignet. Unmittelbar nach dem Aufkleben auf gerötete Hautstellen geben Patienten an, keine Schmerzen mehr zu empfinden.



Anwendungsbereiche von Sanotape®

- Prävention, Vermeidung von Dekubitusgeschwüren und Druckstellen
- Prävention, Vermeidung von Druckstellen im Unterschenkel- und Fußbereich
- Prävention Handbereich bei Reibung und Druck
- Prävention bei Blasenbildung
- Narbenversorgung

Wundliegen und Druckstellen vermeiden

Wie vermeidet man Wundliegen oder Druckstellen



Ein Druckgeschwür (Dekubitus) bildet sich durch die kontinuierliche Druckbelastung eines knöchernen Vorsprungs auf eine lokale Körperregion meist in Kombination mit Scherkräften, die durch das gegenseitige Verschieben der Haut und der Unterhaut (Subkutis) und/oder darunter liegenden Gewebeschichten entstehen.

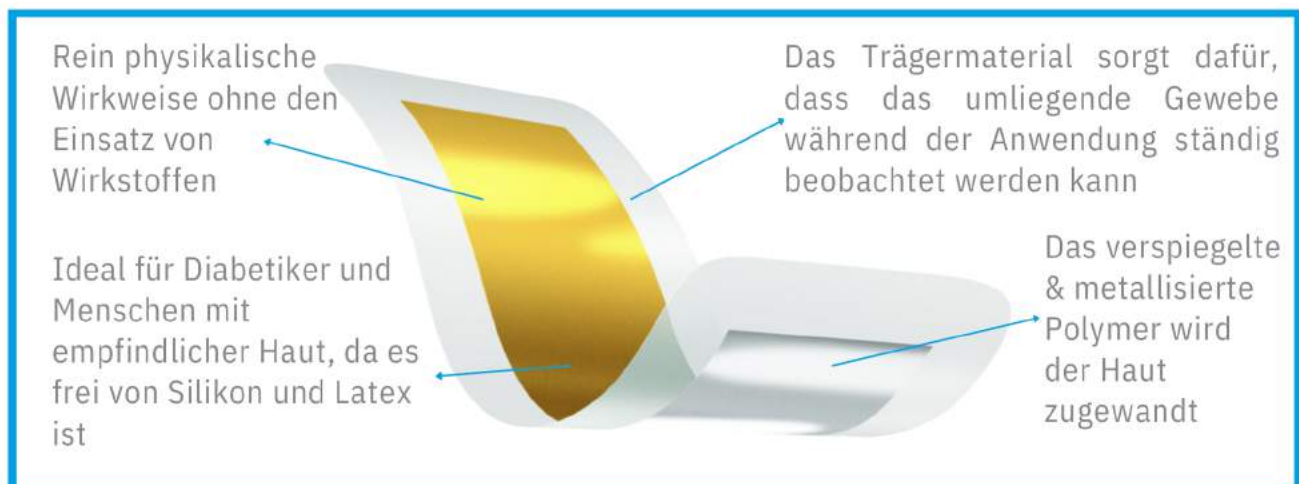
Sanotape® als Medizinprodukt der Klasse 1 reduziert fühlbar Druck- oder Reibestellen an den Problemzonen bettlägeriger Patienten, die zu einem Druckgeschwür führen würden.



Was ist Sanotape®?

Sanotape® ist eine dünne, selbstklebende Polymerauflage zur Narbenversorgung und Prophylaxe von Druckstellen und Dekubitus. Es besteht aus einem metallisierten und verspiegelten Polymer sowie einem Tape als Träger. Es arbeitet auf rein physikalische Weise, ohne der Haut Wirkstoffe oder Medikamente zuzuführen, und zeichnet sich durch seinen Tragekomfort und sein elegantes Design aus. Das hauchdünne Pflaster wird während des Tragens nicht wahrgenommen und schränkt damit nicht die Beweglichkeit im Alltag ein.

Sanotape ist wasserbeständig und löst sich auch während des Duschbades nicht ab. Dadurch kann das Pflaster problemlos über 3-4 Tage getragen werden (Empfehlung des Therapeuten). Die Applikation kann beliebig wiederholt werden. Darüber hinaus ist das Polymerbacking transparent, was es ermöglicht, die betroffene Hautstelle oder das Gewebe jederzeit visuell zu überprüfen, ohne das Tape abnehmen zu müssen.



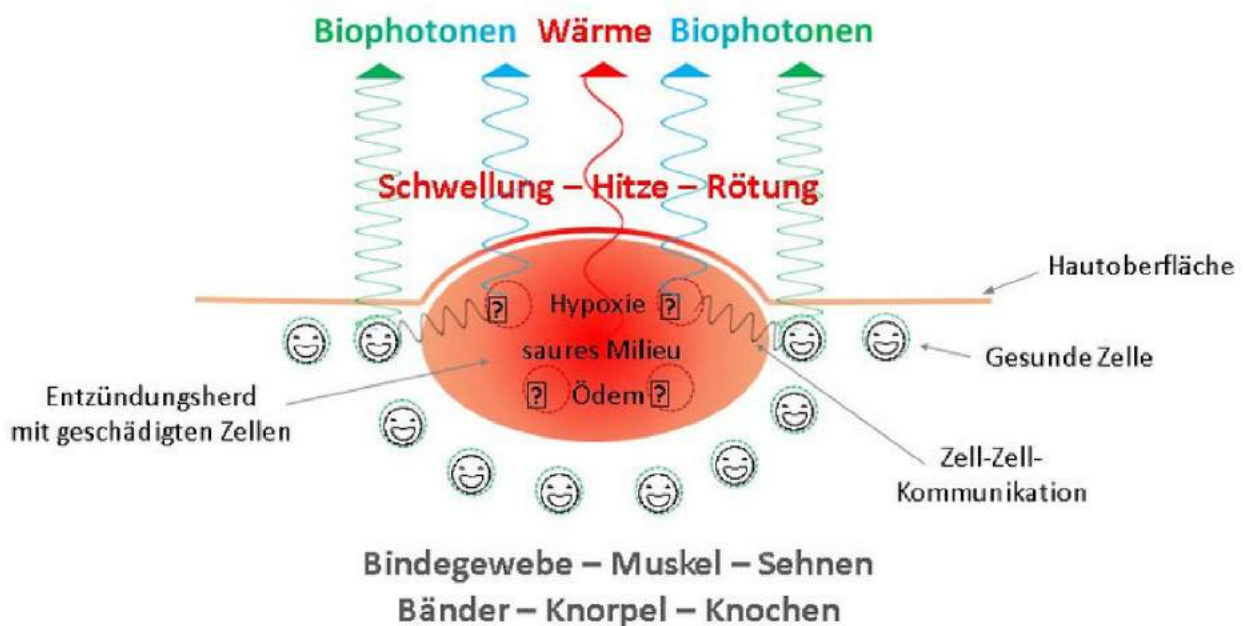
Sanotape® zeigt seine hochwirksame Wirkung bei der Behandlung von entstandener Rötung, Schwellung, Hitze und Blasenbildung, selbst während funktioneller Belastung und Bewegung. Die betroffenen Bereiche passen sich bereits nach kurzer Zeit an. Dabei dient es nicht nur der Behandlung, sondern eignet sich auch hervorragend zur Prävention und Vermeidung von Dekubitusgeschwüren, Druckstellen im Unterschenkel- und Fußbereich sowie im Handbereich bei Reibung und Druck. Außerdem hat sich Sanotape®, in unserer Forschung und Anwendung in der Therapie, als wirksame Maßnahme zur Behandlung von Narben herausgestellt.

Die Vorteile des Sanotape®

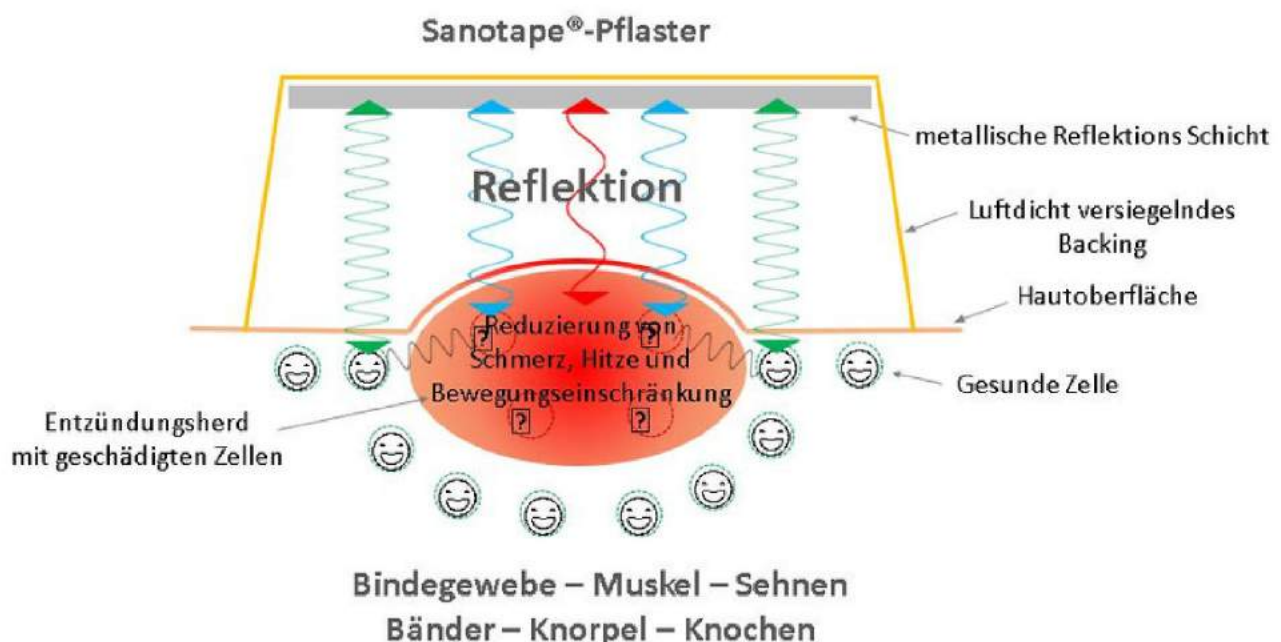
- Ist transparent
- Ist hauchdünn
- Ist wasserbeständig
- Ist belastbar
- Ist kaum spürbar
- Die reflektierende metallisierte Folie verklebt nicht mit der Haut
- Ohne den Einsatz von Wirkstoffen
- Frei von Silikon und Latex
- Für Diabetiker geeignet

Die Wirkweise von Sanotape®

Sanotape® wirkt, indem es jeglichen äußeren Druck und Reibung abfängt, wodurch Schmerzen von außen vermieden werden. Es kann zu einer Regulation des Gewebes zwischen der Haut und dem Sanotape® kommen. Zwischen der reflektorischen Seite des Sanotapes, die der Haut zugewandt ist, kommt es zu einer erhöhten **Schweißansammlung und Kühlung, dem sogenannten thermischen Effekt**. Dies trägt zur Bildung eines feuchten, elastischen und verschiebarem Bindegewebes bei. **Durch die verbesserte Durchblutung können Rötung, Hitze, Schwellung und Schmerz abgebaut werden**. Die betroffene Hautstelle kann sich innerhalb kurzer Zeit erholen und zeigt ein rosafarbenes Erscheinungsbild, das sich der umgebenden Haut anpasst.



Sanotape® schützt das betroffene Gewebe und unterstützt regulative Prozesse, da Sanotape® nicht wie andere Produkte mit der Haut verklebt.



Anwendung von Sanotape®



Schritt 1
Die betroffene Stelle rasieren.



Schritt 2
Die Haut mit Wasser und Seife reinigen.
Keinen alkoholischen Reiniger benutzen!



Schritt 3
Das Sanotape aus der sterilen Verpackung nehmen.



Schritt 4
Ein Seite der Schutzfolie abziehen.



Schritt 5
Einseitig auf den betroffenen Bereich aufkleben.



Schritt 6
Zweite Schutzfolie abziehen und das Pflaster vollständig aufkleben.



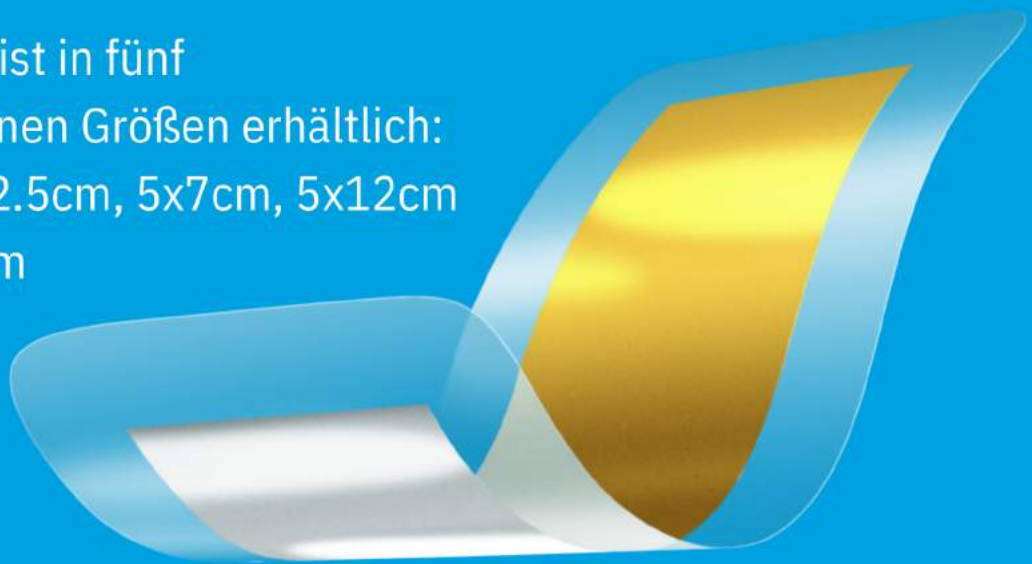
Schritt 7
Das Pflaster andrücken und mit den Händen anwärmen.

Bei Fragen rufen Sie uns gerne an oder schreiben Sie uns eine E-Mail über info@sanotape.com



Sanotape
Eilper Str. 62
D- 58091 Hagen
www.sanotape.de
Tel. +49 2331 7875757

Sanotape® ist in fünf verschiedenen Größen erhältlich:
4x4cm, 5x2.5cm, 5x7cm, 5x12cm
und 8x12cm



Jetzt Muster anfordern
unter info@sanotape.com

Kontakt

Sanotape e.K
Eilper Straße 60-62
58091 Hagen, Deutschland
+49 2331 7875757
info@sanotape.com



PHYSIOMED • STEFFEN BARTH
ambulantes teilstationäres REHA-, Therapie- und
Wundheilungszentrum für Sport- und Unfallverletzte



Kontaktieren Sie uns für Rückfragen

Sanotape e.K – Steffen Barth
Eilper Straße 60-62
58091 Hagen, Deutschland
info@sanotape.com

